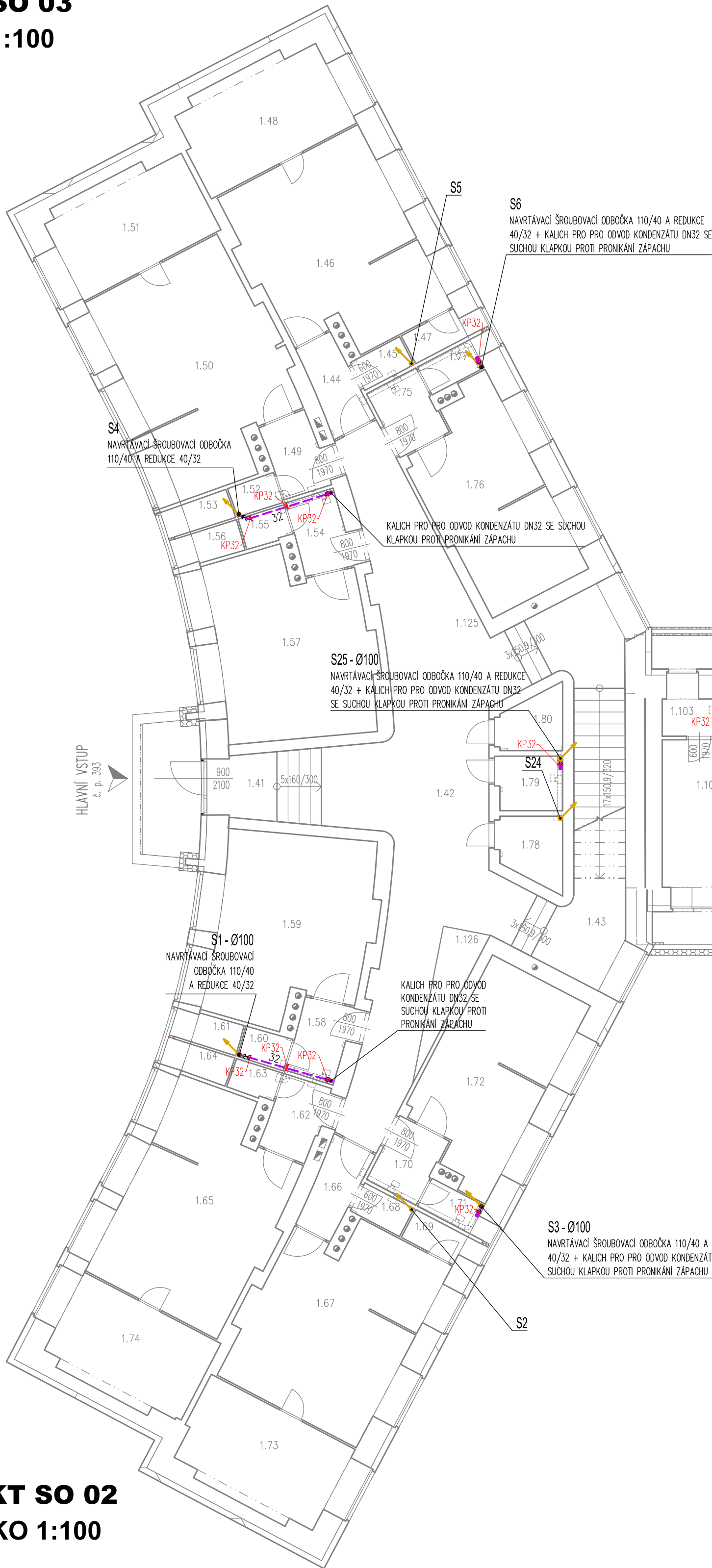


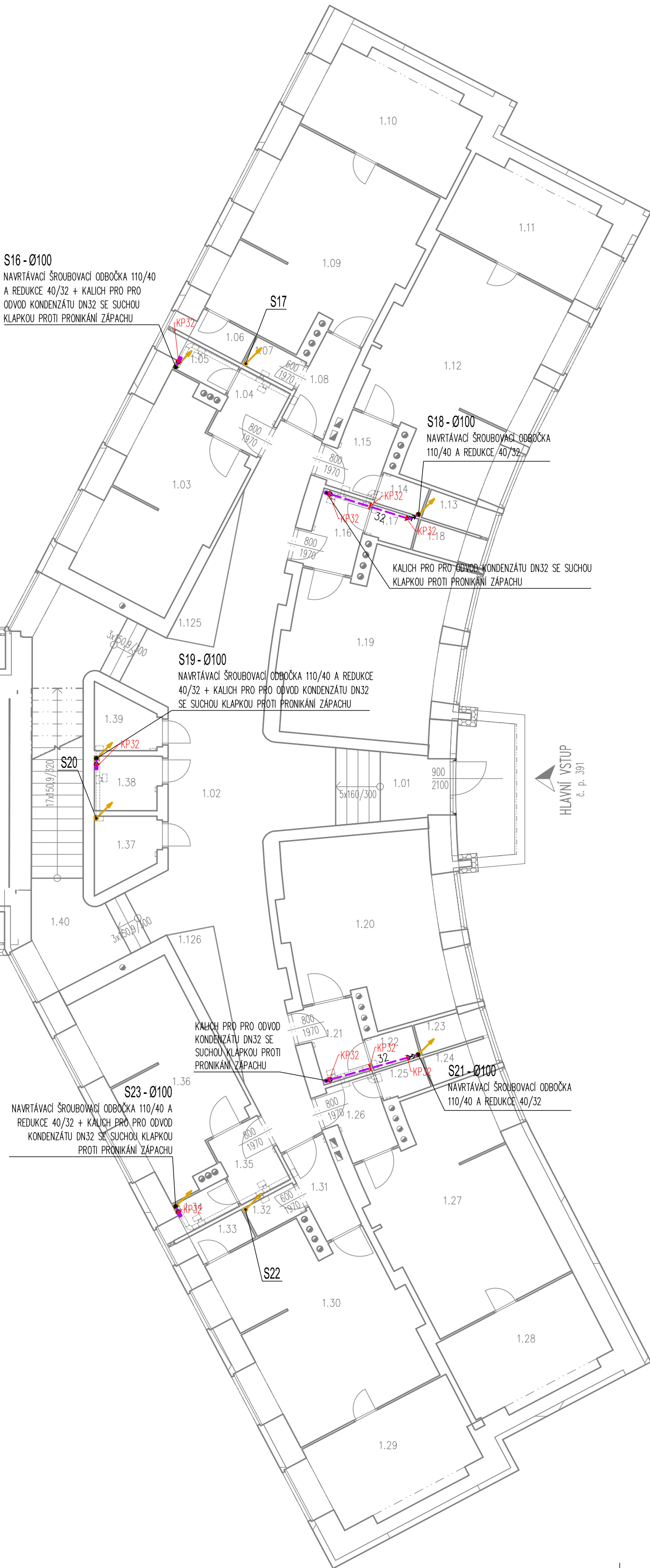
OBJEKT SO 03  
MĚŘÍTKO 1:100



LEGENDA ČAR A ZNAČEK:  
— NOVÁ KANALIZACE – ODVOD KONDENZÁTU  
— STÁVAJÍCÍ STOUPACÍ POTRUBÍ  
— KOTVÍCI PRVEK – OBJEMKA DVOUSROUBOVÁ PRO POTRUBÍ O PRŮMĚRU 32 mm S UPEVNĚNÍM HLAVOU M10 A PŘÍZVOUKOU TLUMÍCÍ VLOŽKOU+ZAVÍTOVÁ TYČ M8

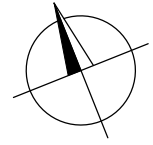
POZNÁMKA:  
ODVOD KONDENZÁTU BUDE NA STÁVAJÍCÍ STOUPACÍ POTRUBÍ NAPOJEN POMOCÍ HT ŠROUBOVACÍ OBOČKA 110/40 A REDUKCE 40/32.

OBJEKT SO 01  
MĚŘÍTKO 1:100



D.1.4.b)01 - ZTI - PŮDORYS 1NP, M 1:100

Obec: Klatovy [555771]  
Katastrální území: Klatovy [665797]



S001 – 1NP		
Označení na výkresu	Účel místnosti	Plocha [m²]
1.01	Vstup	10,24
1.02	Chodba	38,21
1.03	Pokoje	16,26
1.04	Chodba	2,90
1.05	WC	1,34
1.06	Spíž	1,34
1.07	WC	1,28
1.08	Chodba	2,98
1.09	Pokoje	22,38
1.10	Pokoje	11,43
1.11	Pokoje	10,52
1.12	Pokoje	23,18
1.125	Strojovna vzduchotechniky S001-I	2,75
1.126	Strojovna vzduchotechniky S001-II	2,75
1.13	Spíž	1,06
1.14	WC	1,08
1.15	Chodba	3,17
1.16	Chodba	3,17
1.17	WC	1,10
1.18	Spíž	1,12
1.19	Pokoje	19,38
1.20	Pokoje	19,46
1.21	Chodba	3,13
1.22	WC	1,15
1.23	Spíž	1,08
1.24	Spíž	1,03
1.25	WC	1,08
1.26	Chodba	3,17
1.27	Pokoje	22,95
1.28	Pokoje	10,53
1.29	Pokoje	11,33
1.30	Pokoje	22,24
1.31	Chodba	2,98
1.32	WC	1,28
1.33	Spíž	1,34
1.34	WC	1,34
1.35	Chodba	2,90
1.36	Pokoje	16,50
1.37	Koupelna	3,01
1.38	Ložnice	11,24
1.39	Koupelna	1,41
1.40	Schodiště	22,19
		331,70

S002 – 1NP		
Označení na výkresu	Účel místnosti	Plocha [m²]
1.100	Pokoje	17,38
1.101	Kuchyně	4,93
1.102	Ložnice	10,88
1.103	Koupelna	1,39
1.104	Chodba	3,72
1.105	Pokoje	17,52
1.106	Kuchyně	5,74
1.107	Spíž	0,91
1.108	WC	1,08
1.109	Ložnice	11,12
1.110	Koupelna	1,67
1.111	Chodba	3,28
1.112	Pokoje	17,76
1.113	Ložnice	11,25
1.114	Kuchyně	5,99
1.115	Spíž	0,83
1.116	WC	1,32
1.117	Koupelna	1,44
1.118	Chodba	4,16
1.119	Pokoje	17,38
1.120	Kuchyně	5,11
1.121	Spíž	0,93
1.122	Ložnice	10,66
1.123	WC	1,22
1.124	Koupelna	1,34
1.81	Schodiště	19,42
1.82	Pavlač	48,26
1.83	Chodba	3,72
1.84	WC	1,08
1.85	Pokoje	17,52
1.86	Kuchyně	5,74
1.87	Spíž	0,91
1.88	Ložnice	11,21
1.89	Koupelna	1,64
1.90	Chodba	3,28
1.91	WC	1,32
1.92	Pokoje	17,76
1.93	Kuchyně	6,20
1.94	Spíž	0,81
1.95	Ložnice	11,24
1.96	Koupelna	1,41
1.97	Chodba	4,19
1.98	Spíž	0,91
1.99	WC	1,22
		316,81

S003 – 1NP		
Označení na výkresu	Účel místnosti	Plocha [m²]
1.125	Strojovna vzduchotechniky S001-I	2,75
1.126	Strojovna vzduchotechniky S001-II	2,75
1.41	Vstup	10,24
1.42	Chodba	38,23
1.43	Schodiště	22,17
1.44	Chodba	2,98
1.45	WC	1,28
1.46	Pokoje	22,38
1.47	Spíž	1,34
1.48	Pokoje	11,43
1.49	Chodba	3,17
1.50	Pokoje	23,22
1.51	Pokoje	10,54
1.52	WC	1,08
1.53	Spíž	1,06
1.54	Chodba	3,17
1.55	WC	1,10
1.56	Spíž	1,13
1.57	Pokoje	19,36
1.58	Chodba	3,18
1.59	Pokoje	19,50
1.60	WC	1,13
1.61	Spíž	1,11
1.62	Chodba	3,17
1.63	WC	1,06
1.64	Spíž	0,98
1.65	Pokoje	22,95
1.66	Chodba	2,98
1.67	Pokoje	22,20
1.68	WC	1,27
1.69	Spíž	1,34
1.70	Chodba	2,90
1.71	WC	1,35
1.72	Pokoje	16,50
1.73	Pokoje	11,33
1.74	Pokoje	10,55
1.75	Chodba	2,90
1.76	Pokoje	16,27
1.77	WC	1,34
1.78	Koupelna	3,01
1.79	Koupelna	2,70
1.80	Koupelna	2,65
		331,76

UPOZORNĚNÍ:

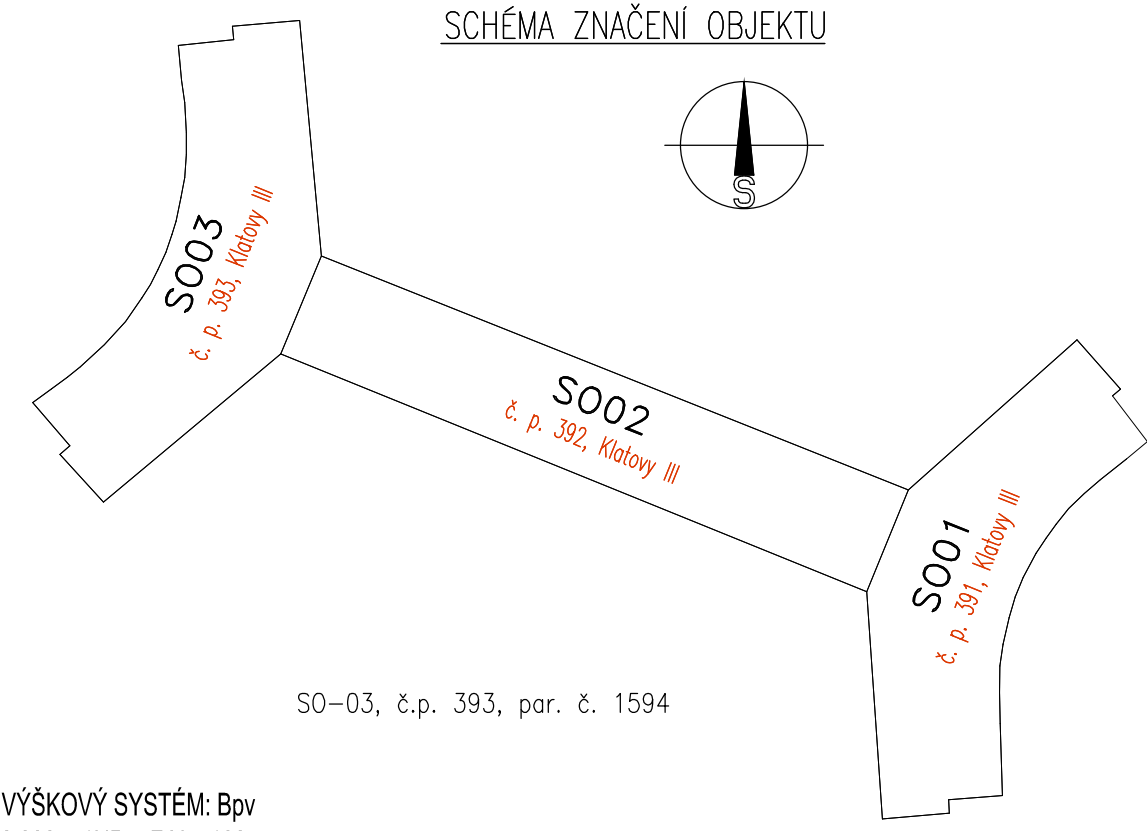
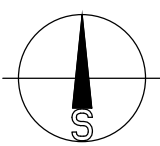
VZHLÉDEM K TOMU, ŽE SE JEDNÁ O REKONSTRUKCI, MŮŽE BÝT SKUTEČNÝ STAV STÁVAJÍCÍCH KONSTRUKCÍ PO ODKRYTÍ ODLIŠNÝ OD SKUTEČNOSTI UVEDENÝCH V PŮVODNÍ PROJEKTOVÉ DOKUMENTACI I OD STAVU ZAJISTĚNÉHO PŘEDBĚŽNÝMI PRŮZKUMY. V TOMTO PŘÍPADĚ SI PROJEKTANT VYHRADZUJE PRÁVO NA DOPLNĚNÍ NAVRŽENÉHO ŘEŠENÍ S OHLEDEM NA NOVA ZJISTĚNÍ.

PŘED SAMOTNÝM ZAHAJENÍM STAVEBNÍCH PRACÍ JE TUTNÉ OVĚŘIT UMÍSTĚNÍ STÁVAJÍCÍCH STOUPACÍCH POTRUBÍ A OVĚŘIT POLOHU A HLUBOKU SVODNÉHO POTRUBÍ, DO KTERÝCH JSOU ZAOSTŘENY STOUPACÍ POTRUBÍ S1, S3, S4, S6, S7, S9, S12, S15, S16, S18, S19, S21, S23, S25 – PŘÍPOJOVACÍ MÍSTA NOVÉ KANALIZACE ODVODU KONDENZÁTU DO STÁVAJÍCÍ KANALIZACE!!! V PŘÍPADĚ NESOULADY S TOUTO PD JE TUTNÉ NEPRODLENĚ INFORMOVAT PROJEKTANTA!

BEPEVNŮVACÍ PRVKY POTRUBÍ BUDOU KOTVENY DO STÁVAJÍCÍCH KONSTRUKCÍ POMOCÍ CHEMICKÝCH KOTEV, UCHYCENÍ POTRUBÍ BUDE PROVÁDĚNO DLE POŽADAVKŮ A POKYNŮ VÝROBCE PODLE JEDNOTLIVÝCH DIMENZÍ TRUBÍ!!

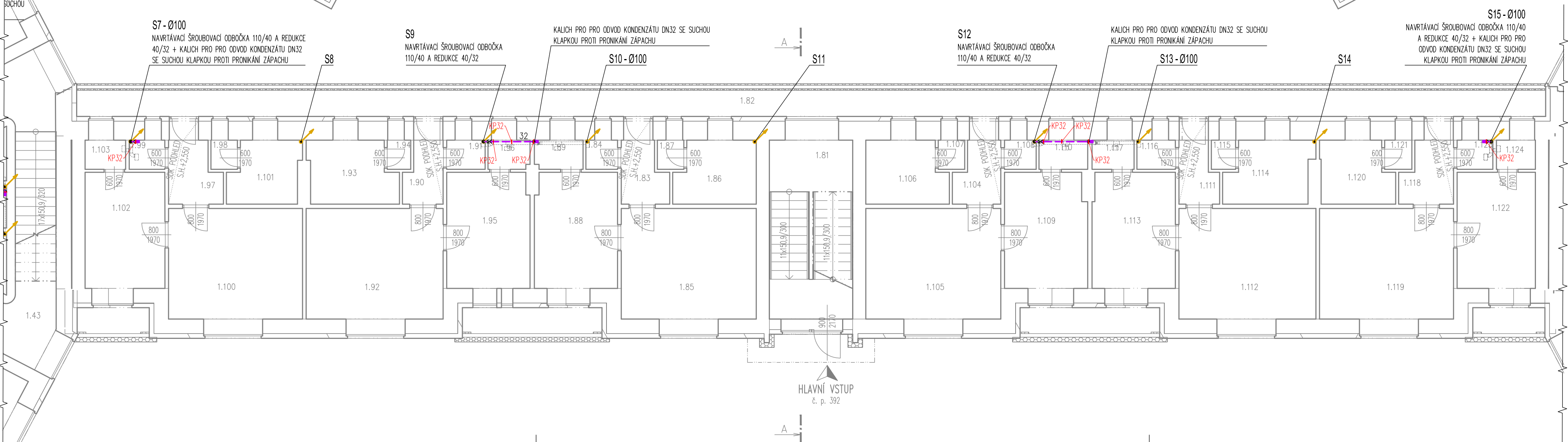
KALICHY PRO ODVOD KONDENZÁTU BUDOU OPATŘENY SUCHOU PROTÍ ZAPACHOVOU UZÁVĚROU.

SCHEMA ZNAČENÍ OBJEKTU



SO-03, č.p. 393, par. č. 1594

OBJEKT SO 02  
MĚŘÍTKO 1:100



VÝŠKOVÝ SYSTÉM: Bpv  
0.000 = 1NP = FIX = 100

	ATELIER US s.r.o. K. Dvořákova 100, 304 304 01 Klatovy TEL: 352 20 330 TEL: 352 20 331 WWW.ATELIER-US.CZ		INVESTOR: Město Klatovy, Náměstí Míru 62, 339 01 Klatovy I, ČR	STUPEŇ: PD
ZADÁVACÍ ČÍSLO: 16044			OBEC: Ing. Pavel SOUŠEK	ČÍSLO SOUPRAVY: ZSPD č.2
PROJEKTANT: Ing. Ivan ŠILAR			KONTROLA: Ing. Ivan ŠILAR	
ZODPOVĚDNÝ PROJEKTANT: Ing. Ivan ŠILAR			AUTOR: Atelier US s.r.o.	ČÍSLO VÝKRESU: D.1.4.b)01
VÝKRES: ZTI – PŮDORYS 1NP			DATA: 07/2017	MĚŘÍTKO: 1:100